Коррупция в России: мониторинг



Источник – всероссийские опросы ВЦИОМ 2005-2015 гг.

Москва, 2015

Методология опроса

ВЦИОМ

ВЫБОРКА

Объем
1600 респондентов

Репрезентирует взрослое население (18+)
по полу,
возрасту,
уровню образования и
типу населенного пункта

Тип
многоступенчатая,
стратифицированная,
территориальная,
случайная

Погрешность
не более 3,5%

МЕТОДИКА

Формализованное интервью, при котором интервьюер по месту жительства респондента устно задает вопросы и собственноручно фиксирует ответы, отмечая номера соответствующих кодовых позиций в анкете

ОХВАТ

46 регионов России

130 точек опроса

КОНТРОЛЬ

Проводится **аудиоконтроль** (прослушивание) не менее 10% анкет

GPS-контроль
100% анкет

Применяется также **контроль продолжительности** интервью

Устанавливаются факт проведения интервью и достоверность полученных ответов

Главные темы

- Мониторинг распространения коррупции
- «Дело Гайзера» и проблематика верхушечной коррупции
- Коррупция в масс-медиа

Тема «коррупция» в российских СМИ*

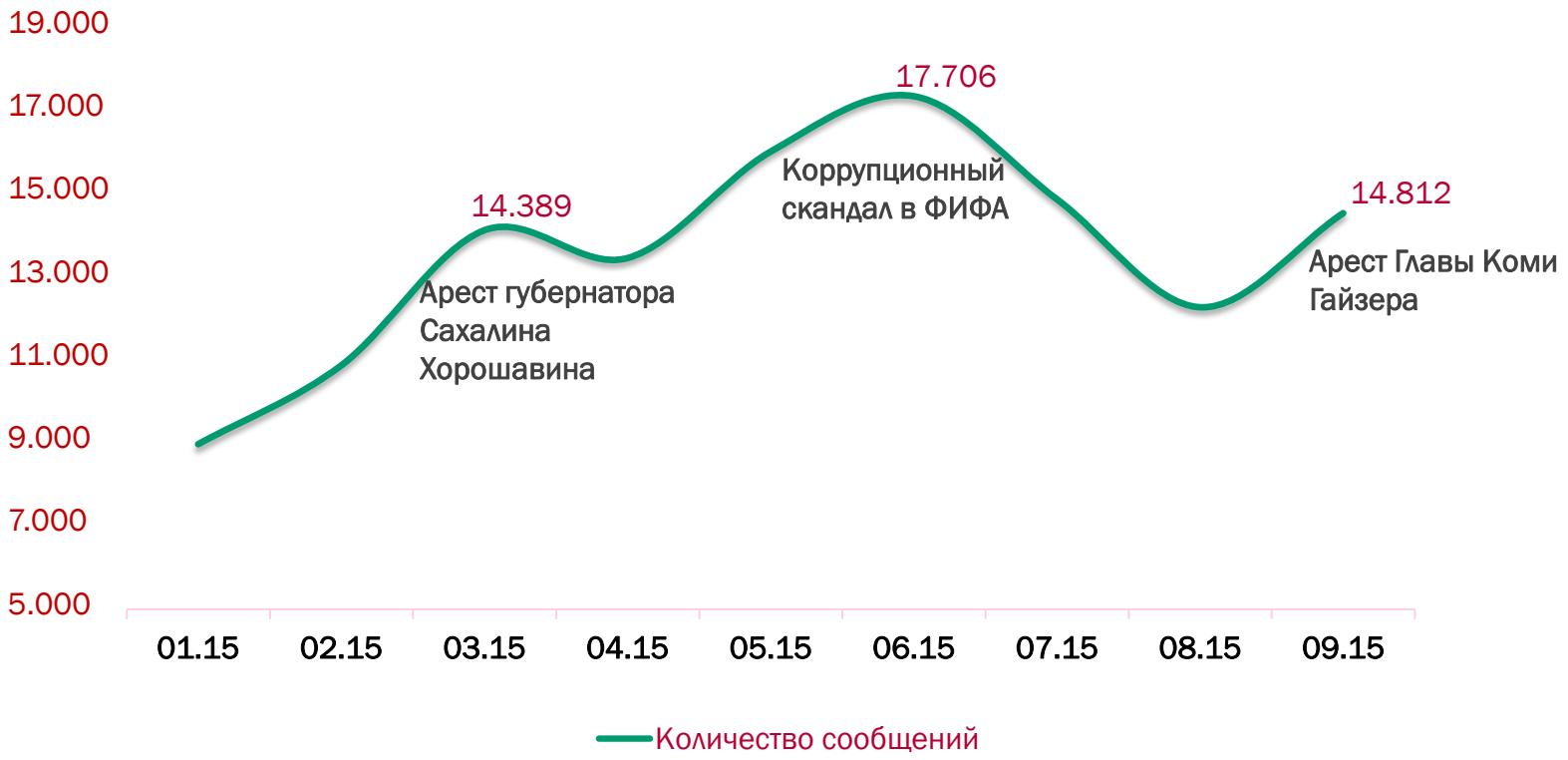

ТОП-3 событий по заметности: коррупционный скандал в ФИФА, задержание губернатора Сахалинской области Александра Хорошавина и главы Коми Вячеслава Гайзера.

***Мониторинг и анализ публикаций в российских СМИ проведен компанией «Медиалогия».** Исследование проводилось по базе СМИ «Медиалогии», включающей более 27 000 источников: ТВ, радио, газеты, журналы, информационные агентства, Интернет-СМИ. Период исследования: январь – сентябрь 2015 года.*

Индекс распространенности коррупции: зафиксировано снижение

Как бы оценили степень распространения коррупции в обществе в целом и в нашем населенном пункте?
(Закрытый вопрос, один ответ, индекс)

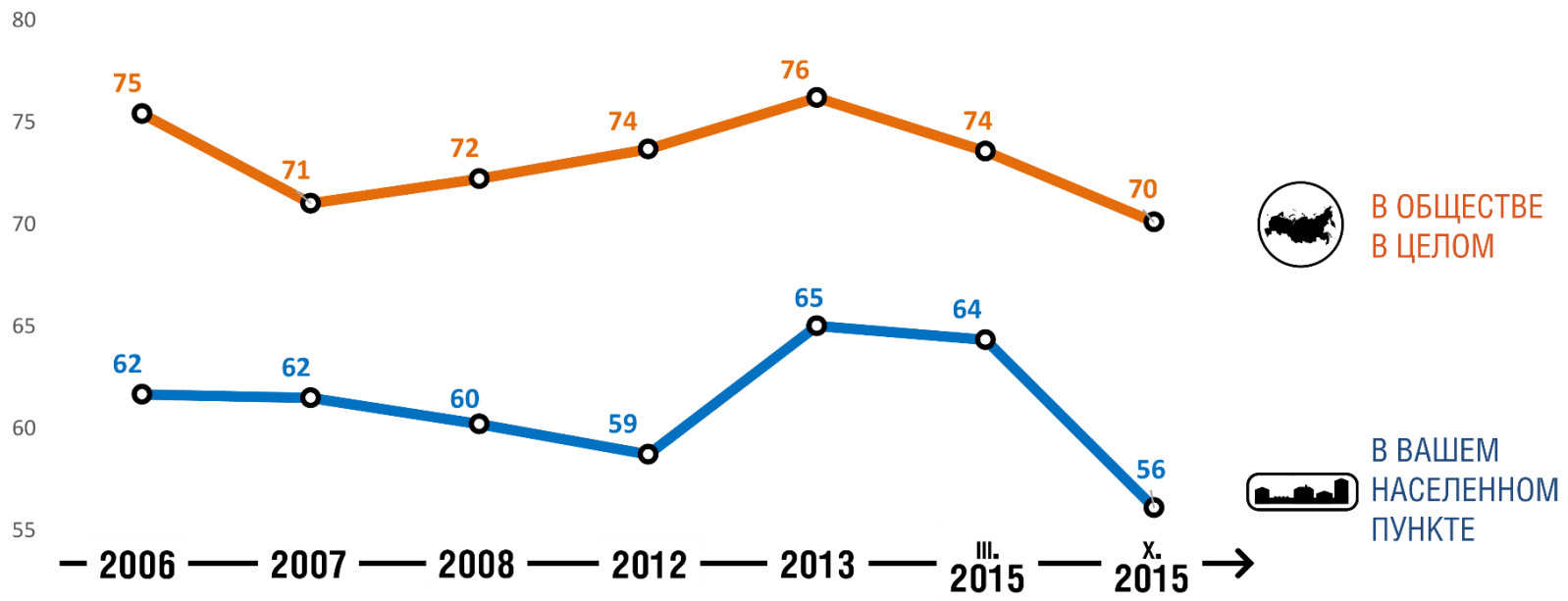

ИНДЕКС РАСПРОСТРАНЕННОСТИ КОРРУПЦИИ показывает, насколько высокой кажется россиянам коррупция. *Чем выше значение индекса, тем больше уровень коррупции*. Индекс строится на основе вопроса «Как бы оценили степень распространения коррупции в...», измеряется в пунктах и может колебаться в пределах от 0 до 100. Ответу «очень высокая» присвоен коэффициент 1, ответу «высокая» – коэффициент 0,75, ответу «средняя» – 0,5, ответу «низкая» – 0,25, ответу «считаю, что коррупции нет» – 0,0.

Жители мегаполисов ощущают коррумпированность местных властей сильнее, чем жители небольших городов и сел

Как бы оценили степень распространения коррупции в обществе в целом и в нашем населенном пункте?
(Закрытый вопрос, один ответ, % респондентов)

ОЧЕНЬ ВЫСОКАЯ | ВЫСОКАЯ | СРЕДНЯЯ | НИЗКАЯ | СЧИТАЮ, ЧТО КОРРУПЦИИ НЕТ | ЗАТРУДНЯЮСЬ ОТВЕТИТЬ

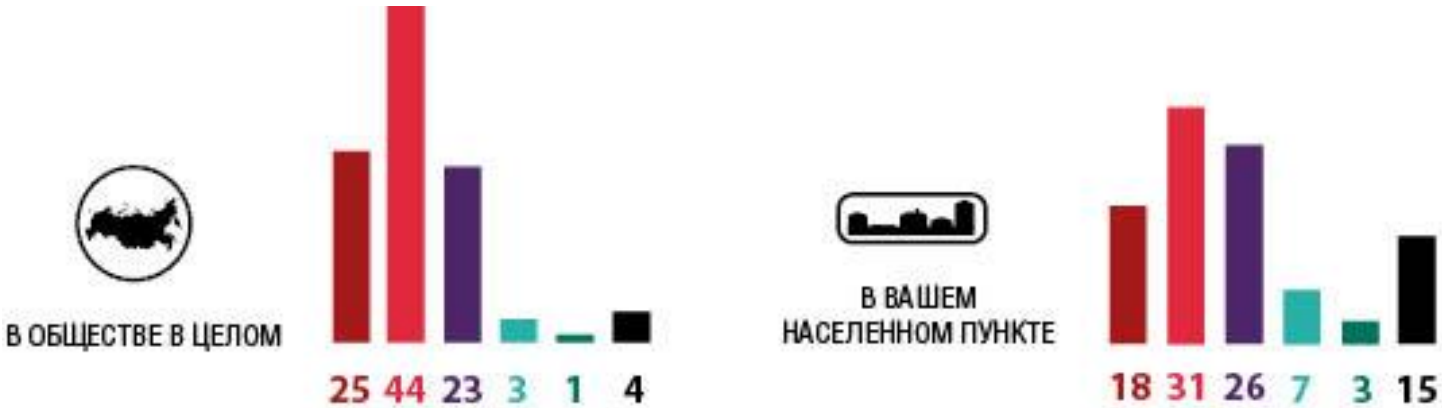

ТИП НАСЕЛЕННОГО ПУНКТА

	МОСКВА И ПЕТЕРБУРГ	МИЛЛИОННИКИ	КРУПНЫЕ ГОРОДА	СРЕДНИЕ ГОРОДА	МАЛЫЕ ГОРОДА	СЁЛА
	21	30	14	29	27	24
	49	42	44	43	41	45
	29	22	31	21	22	21
	1	2	5	3	2	4
	<1	1	<1	<1	1	1
	<1	4	6	4	7	4

ТИП НАСЕЛЕННОГО ПУНКТА

	МОСКВА И ПЕТЕРБУРГ	МИЛЛИОННИКИ	КРУПНЫЕ ГОРОДА	СРЕДНИЕ ГОРОДА	МАЛЫЕ ГОРОДА	СЁЛА
	17	24	14	25	15	14
	47	31	28	32	28	27
	28	30	37	23	27	22
	4	4	11	7	8	10
	<1	<1	<1	<1	5	8
	4	10	11	12	17	19

X. 2015

Народный рейтинг коррумпированности общественных сфер и институтов

Какие сферы и институты в современной России, по Вашему мнению, в наибольшей степени поражены коррупцией? (Закрытый вопрос, не более 3-х ответов, ТОП-ответов, % респондентов)

	V. 2006	XI. 2006	2007	2008	2012	2013	III. 2015	X. 2015
ГИБДД/ГАИ	30	28	33	33	32	27	25	32
СФЕРА МЕДИЦИНЫ	11	10	16	16	17	19	14	21
ПОЛИЦИЯ (не включая ГИБДД/ГАИ)	22	27	24	26	26	19	22	21
СУДЕБНАЯ СИСТЕМА	14	12	13	15	21	18	18	20
СФЕРА ЖКХ*	–	–	–	–	–	14	12	19
ВСЕ ОБЩЕСТВО В ЦЕЛОМ	23	25	23	23	19	15	23	18
ВЛАСТЬ НА МЕСТАХ	31	34	26	28	36	39	34	17
СФЕРА ОБРАЗОВАНИЯ	10	13	15	15	13	13	9	14
КРУПНЫЙ БИЗНЕС	16	13	10	13	14	18	13	10
ВОЕНКОМАТЫ	9	13	11	8	7	6	6	9
ФЕДЕРАЛЬНАЯ ВЛАСТЬ, ПРАВИТЕЛЬСТВО	20	20	12	15	26	26	17	9

*До 2013 г. данный вариант ответа не предусматривался

Борьба с коррупцией: есть ли результаты?

Руководство страны постоянно говорит о необходимости борьбы с коррупцией. Видны ли Вам результаты этой борьбы – скажем, за последний год, или нет? (Закрытый вопрос, один ответ, % респондентов)

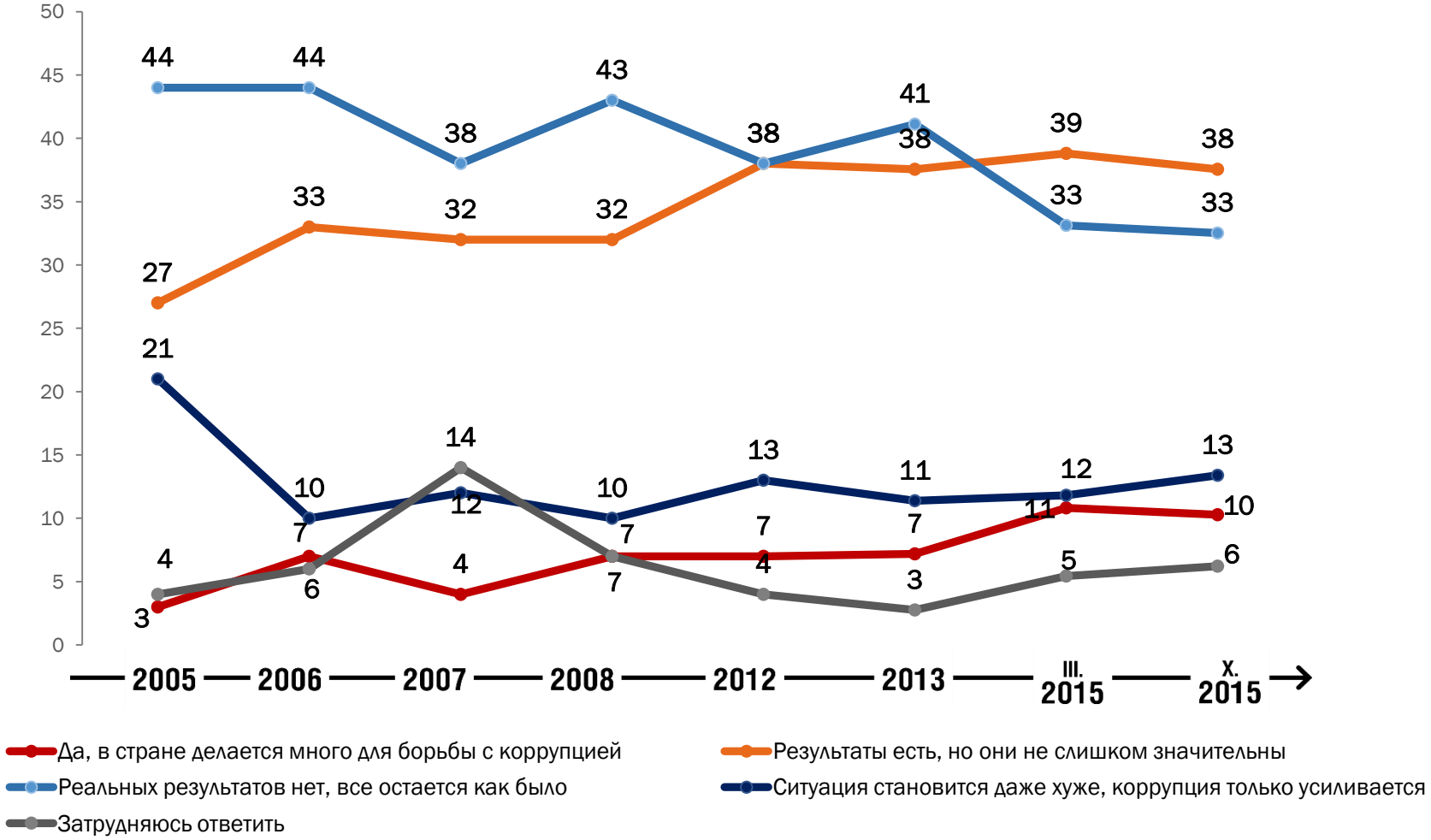

Индекс борьбы с коррупцией: плюс 40 пунктов с 2005 года

Руководство страны постоянно говорит о необходимости борьбы с коррупцией. Видны ли Вам результаты этой борьбы – скажем, за последний год, или нет? (Закрытый вопрос, один ответ)

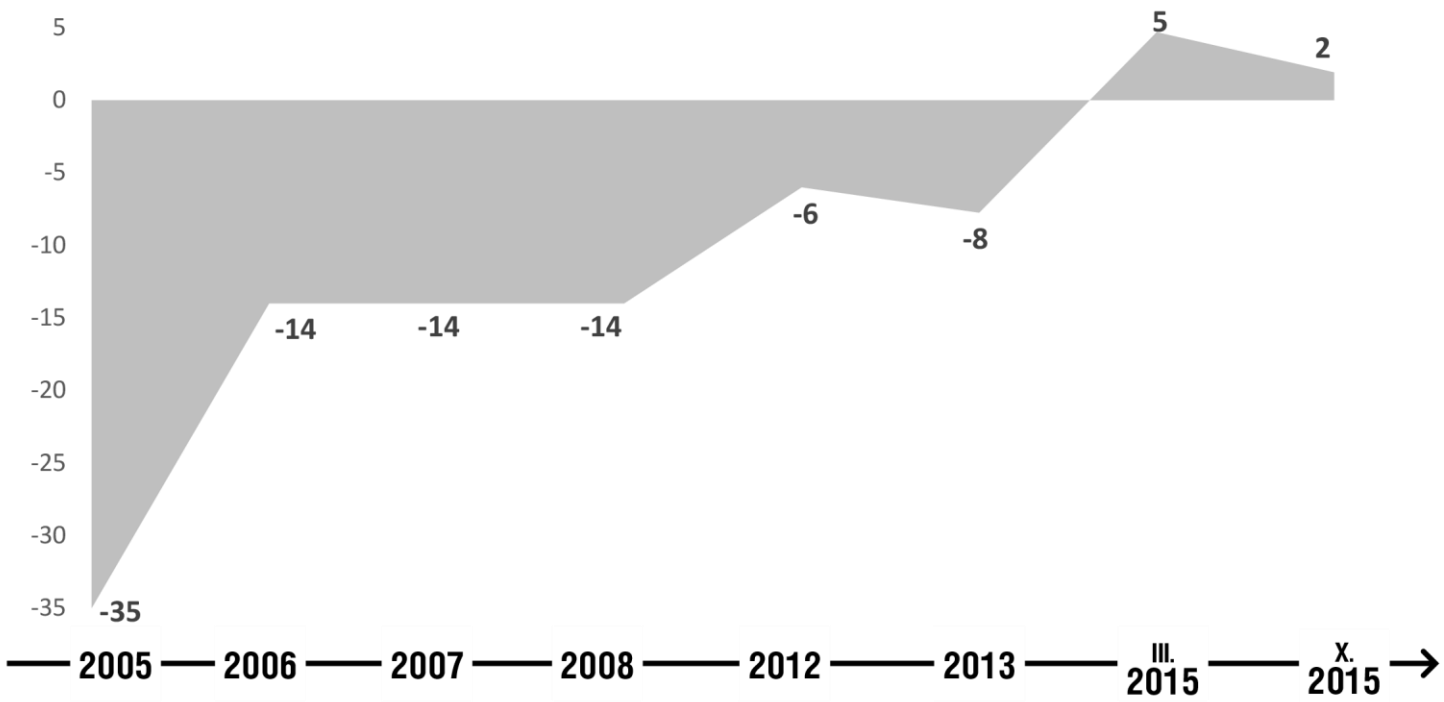

ИНДЕКС БОРЬБЫ С КОРРУПЦИЕЙ показывает, насколько успешно, по мнению россиян, руководство страны борется с коррупцией. *Чем выше значение индекса, тем более заметна эффективность борьбы.* Индекс строится на основе вопроса «Руководство страны постоянно говорит о необходимости борьбы с коррупцией. Видны ли Вам результаты этой борьбы – скажем, за последний год, или нет?», измеряется в пунктах, вычисляется как разность положительных и отрицательных ответов и может колебаться в пределах от -100 до 100.

Полная победа над коррупцией – миф или реальность?

А как Вы думаете, можно ли в принципе победить коррупцию? (Закрытый вопрос, один ответ, % респондентов)

✓ ДА, КОРРУПЦИЮ **МОЖНО ПОБЕДИТЬ**, НО ДЛЯ ЭТОГО НУЖНА ПОЛИТИЧЕСКАЯ ВОЛЯ И РЕШИТЕЛЬНОСТЬ ВЛАСТЕЙ И ВСЕГО ОБЩЕСТВА

✗ НЕТ, КОРРУПЦИЮ ПОЛНОСТЬЮ **ПОБЕДИТЬ НЕВОЗМОЖНО**

■ ЗАТРУДНЯЮСЬ ОТВЕТИТЬ

	2009	2012	III. 2015	X. 2015
✓	37	44	40	40
✗	58	50	56	55
■	6	7	4	5

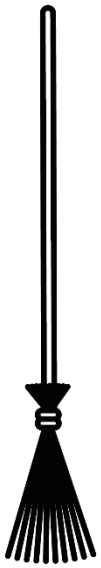

- 59 СТОРОННИКИ НЕПАРЛАМЕНТСКИХ ПАРТИЙ
- 53 МОСКВИЧИ И ПЕТЕРБУРЖЦЫ
- 50 С НЕПОЛНЫМ СРЕДНИМ ОБРАЗОВАНИЕМ
- 46 СТОРОННИКИ ЛДПР
- 59 ЖИТЕЛИ КРУПНЫХ ГОРОДОВ

Арест главы Коми стал событием федерального масштаба

Вы знаете, слышали или слышите сейчас в первый раз об аресте главы Республики Коми Вячеслава Гайзера?
(Закрытый вопрос, один ответ, % респондентов)

19 — **ЗНАЮ** ОБ ЭТОМ ХОРОШО

41 — **ЧТО-ТО СЛЫШАЛ**, НО ПОДРОБНОСТЕЙ НЕ ЗНАЮ

39 — СЛЫШУ ОБ ЭТОМ **В ПЕРВЫЙ РАЗ**

1 — ЗАТРУДНЯЮСЬ ОТВЕТИТЬ

60

- **29** 60 ЛЕТ +
- **24** С НЕПОЛНЫМ СРЕДНИМ ОБРАЗОВАНИЕМ
- **58** МОСКВИЧИ И ПЕТЕРБУРЖЦЫ
- **47** 45-59-ЛЕТНИЕ
- **57** 18-24-ЛЕТНИЕ
- **53** 25-34-ЛЕТНИЕ
- **50** ЖИТЕЛИ КРУПНЫХ ГОРОДОВ
- **49** СО СРЕДНИМ ОБРАЗОВАНИЕМ

«Дело Гайзера» как показатель эффективности борьбы властей с коррупцией

Изменилось ли после ареста Гайзера Ваше отношение к президенту, правительству, правоохранительным органам России или нет? (Закрытый вопрос, один ответ, % от тех, кто слышал об аресте главы Республики Коми)

ИЗМЕНИЛОСЬ В ЛУЧШУЮ СТОРОНУ	ИЗМЕНИЛОСЬ В ХУДШУЮ СТОРОНУ	НЕ ИЗМЕНИЛОСЬ	ЗАТРУДНЯЮСЬ ОТВЕТИТЬ
25	6	64	5
37 МОСКВИЧИ И ПЕТЕРБУРЖЦЫ	20 СТОРОННИКИ НЕПАРЛАМЕНТСКИХ ПАРТИЙ	75 СТОРОННИКИ КПРФ	
34 18-24-ЛЕТНИЕ	12 МОСКВИЧИ И ПЕТЕРБУРЖЦЫ	72 25-34-ЛЕТНИЕ	
34 С ХОРОШИМ МАТЕРИАЛЬНЫМ ПОЛОЖЕНИЕМ		70 ЖИТЕЛИ КРУПНЫХ ГОРОДОВ	
33 СТОРОННИКИ КПРФ			

Ждать ли новых коррупционных дел в регионах?

Как Вы считаете, а в нашем регионе возможен арест губернатора и его команды по обвинению в создании организованного преступного сообщества или нет? (Закрытый вопрос, один ответ, % респондентов)



ТИП НАСЕЛЕННОГО ПУНКТА

МОСКВА И ПЕТЕРБУРГ	МИЛЛИОН-НИКИ	КРУПНЫЕ ГОРОДА	СРЕДНИЕ ГОРОДА	МАЛЫЕ ГОРОДА	СЁЛА
16	16	15	16	12	15
38	18	15	28	23	24
27	28	23	22	20	19
9	19	28	16	22	19
11	19	20	18	22	23

ПАРТИИ

КПРФ	ЕР	СР	ЛДПР	НЕПАРЛАМЕНТ-СКИЕ ПАРТИИ
16	14	18	18	14
25	25	25	34	16
20	25	19	15	22
20	18	24	20	25
19	18	14	13	23

Вы в целом скорее доверяете или не доверяете журналистам?* (Закрытый вопрос, один ответ, % респондентов, средний балл)

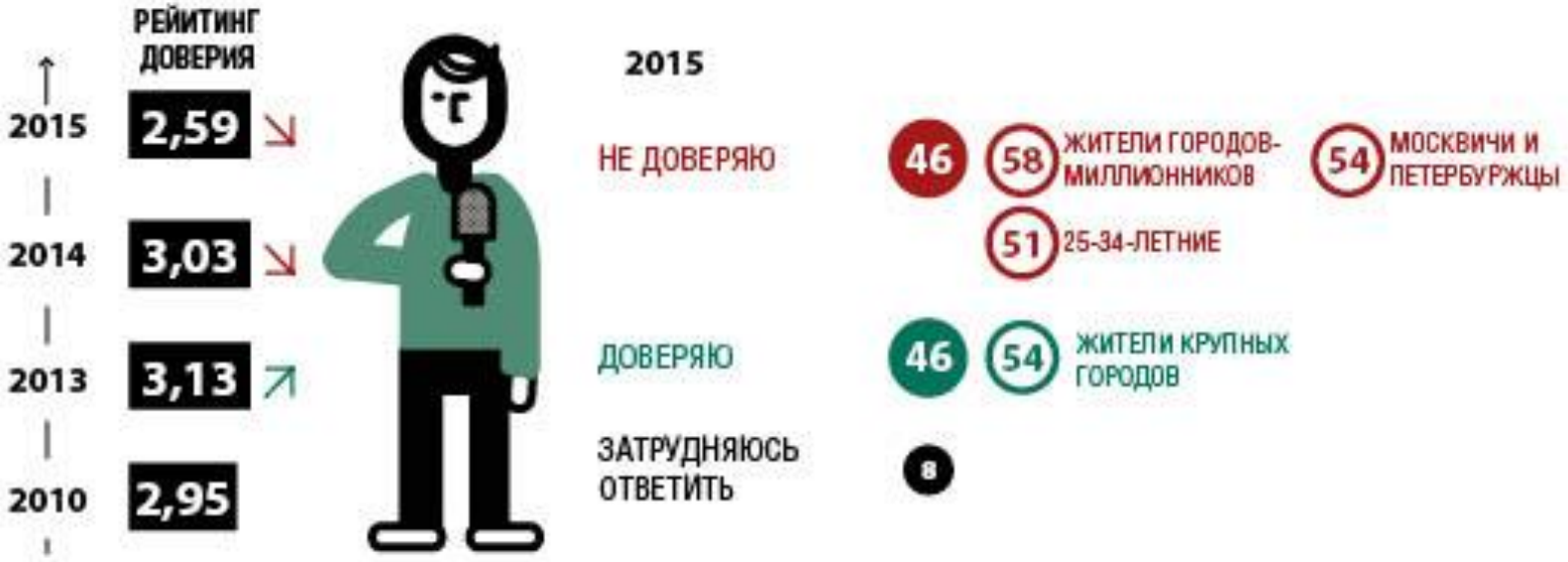

*Ранее вопрос звучал: «Насколько Вы доверяете представителям следующих профессий? Оцените по пятибалльной шкале, где 1- «совершенно не доверяю», 5 – «полностью доверяю», 3 – «затрудняюсь ответить»

Взяточничество в журналистской среде – массовое явление?

Какие сферы и институты в современной России, по Вашему мнению, в наибольшей степени поражены коррупцией? (Закрытый вопрос, не более 3-х ответов, % респондентов)

	V. 2006	XI. 2006	2007	2008	2012	2013	III. 2015	X. 2015
СРЕДСТВА МАССОВОЙ ИНФОРМАЦИИ	2	2	1	3	2	2	2	2

Как Вы считаете, журналисты в целом берут взятки или нет? (Закрытый вопрос, один ответ, % респондентов)

52

ПОДАВЛЯЮЩЕЕ БОЛЬШИНСТВО БЕРЕТ ВЗЯТКИ — 12
- 17 — 18-24-ЛЕТНИЕ
- 16 — МУЖЧИНЫ
- 16 — ЖИТЕЛИ ГОРОДОВ-МИЛЛИОННИКОВ

БОЛЬШЕ ПОЛОВИНЫ БЕРУТ ВЗЯТКИ — 19
- 33 — МОСКВИЧИ И ПЕТЕРБУРЖЦЫ
- 23 — 25-34-ЛЕТНИЕ

МЕНЬШЕ ПОЛОВИНЫ БЕРУТ ВЗЯТКИ — 21
- 30 — 18-24-ЛЕТНИЕ
- 25 — С ВЫСШИМ ОБРАЗОВАНИЕМ
- 25 — ЖИТЕЛИ ГОРОДОВ-МИЛЛИОННИКОВ

ПОЧТИ НИКТО НЕ БЕРЕТ ВЗЯТКИ — 18
- 24 — С НЕПОЛНЫМ СРЕДНИМ ОБРАЗОВАНИЕМ

ЗАТРУДНЯЮСЬ ОТВЕТИТЬ — 30

Нечистыми на руку могут быть как журналисты частных, так и государственных изданий

В каких СМИ, по Вашему мнению, чаще берут взятки – в государственных или в частных?
(Закрытый вопрос, один ответ, % респондентов)

12
В ГОСУДАРСТВЕННЫХ

26
В ЧАСТНЫХ

- 35 ЖИТЕЛИ КРУПНЫХ ГОРОДОВ
- 30 С НЕПОЛНЫМ СРЕДНИМ ОБРАЗОВАНИЕМ

34
ОДИНАКОВО ЧАСТО И В ГОСУДАРСТВЕННЫХ, И В ЧАСТНЫХ СМИ

- 42 МОСКВИЧИ И ПЕТЕРБУРЖЦЫ
- 39 25-34-ЛЕТНИЕ
- 38 18-24-ЛЕТНИЕ

8
В СМИ **НЕ БЕРУТ** ВЗЯТКИ

- 12 35-44-ЛЕТНИЕ

20
ЗАТРУДНЯЮСЬ ОТВЕТИТЬ

По-вашему, какое наказание должно быть предусмотрено для журналиста, который берет взятки?
(Закрытый вопрос, не более 2-х ответов, % респондентов)

43	ЗАПРЕТ НА РАБОТУ ЖУРНАЛИСТОМ В ТЕЧЕНИЕ ТРЕХ
28	УВОЛЬНЕНИЕ
18	ШТРАФ
13	РЕАЛЬНЫЙ ТЮРЕМНЫЙ СРОК
8	УСЛОВНЫЙ ТЮРЕМНЫЙ СРОК
8	ВЫГОВОР, ОБЩЕСТВЕННОЕ
3	ДРУГОЕ
3	НИКАКОЕ НАКАЗАНИЕ
6	ЗАТРУДНЯЮСЬ ОТВЕТИТЬ

Основные выводы

- ✓ Уровень коррупциогенности в стране за полгода, как на федеральном уровне, так и на местах, заметно снизился
- ✓ До 2015 г. россияне в целом не видели эффекта от действий властей по борьбе с коррупцией, тогда как в нынешнем году общество отметило, что государство принялось за коррупцию всерьёз
- ✓ Новость об аресте Главы Коми Гайзера стала для многих признаком того, что федеральный центр борется с проблемой коррупции на местном уровне
- ✓ Однако, по мнению россиян, уровень коррумпированности целого ряда государственных и общественных институтов страны остается довольно высоким: в первую очередь ГИБДД, полиции и здравоохранения
- ✓ Коррумпированными считают и масс-медиа, причем как частные, так и государственные СМИ

ВСЕРОССИЙСКИЙ ЦЕНТР ИЗУЧЕНИЯ ОБЩЕСТВЕННОГО МНЕНИЯ

119072, МОСКВА, БОЛОТНАЯ НАБЕРЕЖНАЯ, ДОМ 7, СТРОЕНИЕ 1
ТЕЛЕФОН/ФАКС: (495) 748-08-07, САЙТ: WWW.WCIOM.RU